

ESTADO DA PARAÍBA

Consórcio Intermunicipal de Gestão Pública Integrada nos Municípios do Baixo Rio Paraíba COGIVA

PROPOSTA

ORÇAMENTÁRIA

2022

Adm. Ricardo Pereira do Nascimento

Projeto de Resolução do Orçamento para 2022

Mensagem

Senhores Prefeitos,

Apresentamos Projeto de Resolução para apreciação em Assembleia, no que dispõe sobre Orçamento – Programa para o exercício financeiro de 2022, em cumprimento ao disposto no artigo 165, da Constituição Federal e ao artigo 5º da Lei de Responsabilidade Fiscal (Lei nº 101, de 04 de maio de 2000) e Lei 4.320/64.


Observa-se que o Projeto de Resolução para o próximo exercício foi elaborado de acordo com os programas e as novas exigências contidas na Lei de Responsabilidade Fiscal, atendendo assim o princípio do equilíbrio orçamentário, princípio fundamental das finanças públicas, bem como as alterações na codificação das receitas e despesas.

O orçamento previsto em **R\$ 24.223.600,00 (vinte e quatro milhões, duzentos e vinte e três mil e seiscentos reais)**.

Destacamos que os recursos destinados a manutenção das atividades do COGIVA, corresponde as contribuições auferidas pelos municípios na ordem de R\$ 123.600,00 (cento e vinte e três mil e seiscentos reais), sendo a diferença na ordem de R\$ 24.100.000,00 (vinte e quatro milhões e cem mil reais) a título de convênios.

Aproveito a oportunidade para reiterar a Vossas Excelências os protestos de elevada e estima consideração.

Ingá, 03 de janeiro de 2022.


ROBERIO LOPES BURITY
Presidente

PROJETO DE RESOLUÇÃO Nº

02/2022.

**ESTIMA A RECEITA E FIXA A
DESPEZA DO COGIVA PARA O
EXERCÍCIO FINANCEIRO DE
2022 E DA OUTRAS
PROVIDENCIAS.**

TÍTULO I

DAS DISPOSIÇÕES COMUNS

Art. 1º Por esta Lei fica estimada a Receita e fixada a Despesa do COGIVA o Orçamento Fiscal

TÍTULO II

DO ORÇAMENTO FISCAL

CAPÍTULO I

DA ESTIMATIVA DA RECEITA, DA RECEITA TOTAL

Art. 2º A Receita Orçamentária, a preços correntes, é estimada em **R\$ 24.223.600,00** (vinte e quatro milhões, duzentos e vinte e três mil e seiscentos reais), em **Orçamento Fiscal**.

Art. 3º As receitas são estimadas por Categoria Econômica, segundo a origem dos recursos, conforme o disposto no Anexo I.

Art. 4º A Receita será realizada com base no produto do que for arrecadado, na forma da legislação vigente, de acordo com o desdobramento constante do Anexo II, ficando as receitas extraordinárias, servindo como fonte de recursos por excesso de arrecadação.

CAPÍTULO II

DA FIXAÇÃO DA DESPESA

Art. 5º A Despesa Orçamentária, no mesmo valor da Receita Orçamentária, é fixada em **R\$ 24.223.600,00** (vinte e quatro milhões, duzentos e vinte e três mil e seiscentos reais).

CAPÍTULO III

DA DISTRIBUIÇÃO DA DESPESA POR ÓRGÃO

Art. 6º A Despesa Total, fixada por Função, Poderes e Órgãos, está definida no Anexo correspondente.

CAPÍTULO IV

DA AUTORIZAÇÃO PARA ABERTURA DE CRÉDITO

Art. 7º Fica o COGIVA respeitadas as demais prescrições constitucionais e nos termos da Lei N° 4.320/64, autorizado a abrir créditos adicionais suplementares até o valor correspondente a CEM POR CENTO do Orçamento, com a finalidade de incorporar valores que excedam as previsões constantes desta Lei, mediante a utilização de recursos provenientes de:

- I - anulação parcial ou total de dotações;
- II - incorporação de superávit e/ou saldo financeiro disponível do exercício anterior, efetivamente apurados em balanço;
- III - excesso de arrecadação em bases constantes.

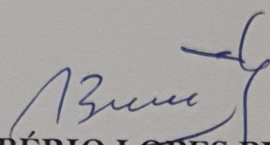
TÍTULO III

DAS DISPOSIÇÕES GERAIS

Art. 8º A utilização das dotações com origem de recursos em convênios ou operações de crédito fica limitada aos efetivos recursos assegurados.

Art. 9º. Esta Lei entra em vigor na data de sua publicação.

Ingá, 03 de janeiro de 2022.


ROBÉRIO LOPES BURITY
Prefeito Municipal

Anexo II - RECEITA


CONSORCIO INTERMUN. DE GESTAO PUB. INTEGRADA NOS MUN. DO BAIXO PARAIBA - COGIVA

ORÇAMENTO PROGRAMA PARA O EXERCÍCIO 2022

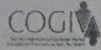
Página 1 de 1

Demonstrativo das Receitas segundo as Categorias Econômicas (Consolidado)

R\$ 1,00

| Código | Especificação | Desdobramento | Origem | Categoria | % |
|---------------------|---|---------------|------------|------------|-------|
| 1.0.0.0.00.0.0 | Receitas Correntes | | | 123.600 | 0,51 |
| 1.7.0.0.00.0.0 | Transferências Correntes | | 123.600 | | 0,51 |
| 1.7.3.0.00.0.0 | Transferências dos Municípios e de suas Entidades | 123.600 | | | 0,51 |
| 1.7.3.9.00.0.0 | Outras Transferências dos Municípios | 123.600 | | | 0,51 |
| 1.7.3.9.50.0.0 | Transferências de Municípios a Consórcios Públicos | 123.600 | | | 0,51 |
| 2.0.0.0.00.0.0 | Receitas de Capital | | | 24.100.000 | 99,49 |
| 2.4.0.0.00.0.0 | Transferências de Capital | | 24.100.000 | | 99,49 |
| 2.4.1.0.00.0.0 | Transferências da União e de suas Entidades | 22.100.000 | | | 91,23 |
| 2.4.1.4.00.0.0 | Transferências de Convênios da União e de suas Entidades | 22.100.000 | | | 91,23 |
| 2.4.1.4.99.0.0 | Outras Transferências de Convênios da União e de Suas Entidades | 22.100.000 | | | 91,23 |
| 2.4.2.0.00.0.0 | Transferências dos Estados e do Distrito Federal e de suas Entidades | 2.000.000 | | | 8,26 |
| 2.4.2.2.00.0.0 | Transferências de Convênios dos Estados e DF e de Suas Entidades | 2.000.000 | | | 8,26 |
| 2.4.2.2.99.0.0 | Outras Transferências de Convênios dos Estados e DF e de Suas Entidades | 2.000.000 | | | 8,26 |
| Total Geral: | | | | 24.223.600 | |

Anexo II - RECEITA


CONSORCIO INTERMUN. DE GESTAO PUB. INTEGRADA NOS MUN. DO BAIXO PARAIBA - COGIVA

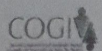
ORÇAMENTO PROGRAMA PARA O EXERCÍCIO 2022

Página 1 de 2

DEMONSTRATIVO DAS RECEITAS SEGUNDO AS CATEGORIAS ECONÔMICAS (Consolidado) - Detalhado

R\$ 1,00

| Código | Especificação | Desdobramento | Origem | Categoria | % |
|-------------------|--|---------------|------------|------------|-------|
| 1.0.0.0.00.0.0.00 | Receitas Correntes | | | 123.600 | 0,51 |
| 1.7.0.0.00.0.0.00 | Transferências Correntes | | 123.600 | | 0,51 |
| 1.7.3.0.00.0.0.00 | Transferências dos Municípios e de suas Entidades | 123.600 | | | 0,51 |
| 1.7.3.9.00.0.0.00 | Outras Transferências dos Municípios | 123.600 | | | 0,51 |
| 1.7.3.9.50.0.0.00 | Transferências de Municípios a Consórcios Públicos | 123.600 | | | 0,51 |
| 1.7.3.9.50.0.0.01 | TRANSFERÊNCIAS DE MUNICÍPIOS A CONSÓRCIOS PÚBLICOS | 7.200 | | | 0,03 |
| 1.7.3.9.50.0.0.02 | CRUZ DO ESPIRITO SANTO | 7.200 | | | 0,03 |
| 1.7.3.9.50.0.0.03 | GURINHEM | 7.200 | | | 0,03 |
| 1.7.3.9.50.0.0.04 | INGA | 8.400 | | | 0,03 |
| 1.7.3.9.50.0.0.05 | ITABAIANA | 12.000 | | | 0,05 |
| 1.7.3.9.50.0.0.06 | JURUPIRANGA | 8.400 | | | 0,03 |
| 1.7.3.9.50.0.0.07 | MARI | 8.400 | | | 0,03 |
| 1.7.3.9.50.0.0.08 | MOGEIRO | 8.400 | | | 0,03 |
| 1.7.3.9.50.0.0.09 | PILAR | 7.200 | | | 0,03 |
| 1.7.3.9.50.0.0.10 | RIACHÃO DO POÇO | 7.200 | | | 0,03 |
| 1.7.3.9.50.0.0.11 | TRANSFERÊNCIAS DE MUNICÍPIOS A CONSÓRCIOS PÚBLICOS | 8.400 | | | 0,03 |
| 1.7.3.9.50.0.0.12 | SAO JOSE DOS RAMOS | 7.200 | | | 0,03 |
| 1.7.3.9.50.0.0.13 | SAO MIGUEL DE TAIPU | 7.200 | | | 0,03 |
| 1.7.3.9.50.0.0.14 | SAPÉ | 12.000 | | | 0,05 |
| 1.7.3.9.50.0.0.15 | SOBRADO | 7.200 | | | 0,03 |
| 2.0.0.0.00.0.0.00 | Receitas de Capital | | | 24.100.000 | 99,49 |
| 2.4.0.0.00.0.0.00 | Transferências de Capital | | 24.100.000 | | 99,49 |
| 2.4.1.0.00.0.0.00 | Transferências da União e de suas Entidades | 22.100.000 | | | 91,23 |
| 2.4.1.4.00.0.0.00 | Transferências de Convênios da União e de suas Entidades | 22.100.000 | | | 91,23 |
| 2.4.1.4.99.0.0.00 | Outras Transferências de Convênios da União e de Suas Entidades | 22.100.000 | | | 91,23 |
| 2.4.1.4.99.0.0.01 | OUTRAS TRANSFERÊNCIAS DE CONVÊNIOS DA UNIÃO E DE SUAS ENTIDADES | 22.100.000 | | | 91,23 |
| 2.4.2.0.00.0.0.00 | Transferências dos Estados e do Distrito Federal e de suas Entidades | 2.000.000 | | | 8,26 |
| 2.4.2.2.00.0.0.00 | Transferências de Convênios dos Estados e DF e de Suas Entidades | 2.000.000 | | | 8,26 |


CONSORCIO INTERMUN. DE GESTAO PUB. INTEGRADA NOS MUN. DO BAIXO PARAIBA - COGIVA


ORÇAMENTO PROGRAMA PARA O EXERCÍCIO 2022

Página 2 de 2

DEMONSTRATIVO DAS RECEITAS SEGUNDO AS CATEGORIAS ECONÔMICAS (Consolidado) - Detalhado

R\$ 1,00

| Código | Especificação | Desdobramento | Origem | Categoria | % |
|---------------------|---|---------------|--------|------------|------|
| 2.4.2.2.99.0.0.00 | Outras Transferências de Convênios dos Estados e DF e de Suas Entidades | 2.000.000 | | | 8,26 |
| 2.4.2.2.99.0.0.01 | OUTRAS TRANSFERÊNCIAS DE CONVÊNIOS DOS ESTADOS E DF E DE SUAS ENTIDADES | 2.000.000 | | | 8,26 |
| Total Geral: | | | | 24.223.600 | |



Anexo II - RECEITA

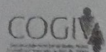
CONSORCIO INTERMUN. DE GESTAO PUB. INTEGRADA NOS MUN. DO BAIXO PARAIBA - COGIVA

ORÇAMENTO PROGRAMA PARA O EXERCÍCIO 2022

Página 1 de 1

Demonstrativo das Receitas Segundo as Categorias Econômicas - Administração Direta e Indireta

| R\$ 1,00 | | | | | |
|-------------------------------|---|---------------|------------|------------|-------|
| Código | Especificação | Desdobramento | Origem | Categoria | % |
| Administração Indireta | | | | | |
| 1.0.0.0.00.0.0 | Receitas Correntes | | | 123.600 | 0,51 |
| 1.7.0.0.00.0.0 | Transferências Correntes | | 123.600 | | 0,51 |
| 1.7.3.0.00.0.0 | Transferências dos Municípios e de suas Entidades | 123.600 | | | 0,51 |
| 1.7.3.9.00.0.0 | Outras Transferências dos Municípios | 123.600 | | | 0,51 |
| 1.7.3.9.50.0.0 | Transferências de Municípios a Consórcios Públicos | 123.600 | | | 0,51 |
| 2.0.0.0.00.0.0 | Receitas de Capital | | | 24.100.000 | 99,49 |
| 2.4.0.0.00.0.0 | Transferências de Capital | | 24.100.000 | | 99,49 |
| 2.4.1.0.00.0.0 | Transferências da União e de suas Entidades | 22.100.000 | | | 91,23 |
| 2.4.1.4.00.0.0 | Transferências de Convênios da União e de suas Entidades | 22.100.000 | | | 91,23 |
| 2.4.1.4.99.0.0 | Outras Transferências de Convênios da União e de Suas Entidades | 22.100.000 | | | 91,23 |
| 2.4.2.0.00.0.0 | Transferências dos Estados e do Distrito Federal e de suas Entidades | 2.000.000 | | | 8,26 |
| 2.4.2.2.00.0.0 | Transferências de Convênios dos Estados e DF e de Suas Entidades | 2.000.000 | | | 8,26 |
| 2.4.2.2.99.0.0 | Outras Transferências de Convênios dos Estados e DF e de Suas Entidades | 2.000.000 | | | 8,26 |
| Administração Indireta | | | | 24.223.600 | |
| Total Geral: | | | | 24.223.600 | |



Anexo II - RECEITA

CONSORCIO INTERMUN. DE GESTAO PUB. INTEGRADA NOS MUN. DO BAIXO PARAIBA - COGIVA

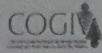
ORÇAMENTO PROGRAMA PARA O EXERCÍCIO 2022

Página 1 de 2

Demonstrativo das Receitas Segundo as Categorias Econômicas - Administração Direta e Indireta - Detalhado

| Código | Especificação | Desdobramento | Origem | Categoria | R\$ 1,00 | % |
|------------------|--|---------------|------------|------------|----------|-------|
| | Administração Indireta | | | | | |
| 1.0.0.0.00.0.000 | Receitas Correntes | | | 123.600 | | 0,51 |
| 1.7.0.0.00.0.000 | Transferências Correntes | | 123.600 | | | 0,51 |
| 1.7.3.0.00.0.000 | Transferências dos Municípios e de suas Entidades | 123.600 | | | | 0,51 |
| 1.7.3.9.00.0.000 | Outras Transferências dos Municípios | 123.600 | | | | 0,51 |
| 1.7.3.9.50.0.000 | Transferências de Municípios a Consórcios Públicos | 123.600 | | | | 0,51 |
| 1.7.3.9.50.0.001 | TRANSFERÊNCIAS DE MUNICÍPIOS A CONSÓRCIOS PÚBLICOS | 7.200 | | | | 0,03 |
| 1.7.3.9.50.0.002 | CRUZ DO ESPIRITO SANTO | 7.200 | | | | 0,03 |
| 1.7.3.9.50.0.003 | GURINHEM | 7.200 | | | | 0,03 |
| 1.7.3.9.50.0.004 | INGA | 8.400 | | | | 0,03 |
| 1.7.3.9.50.0.005 | ITABAIANA | 12.000 | | | | 0,05 |
| 1.7.3.9.50.0.006 | JURUPIRANGA | 8.400 | | | | 0,03 |
| 1.7.3.9.50.0.007 | MARI | 8.400 | | | | 0,03 |
| 1.7.3.9.50.0.008 | MOGEIRO | 8.400 | | | | 0,03 |
| 1.7.3.9.50.0.009 | PILAR | 7.200 | | | | 0,03 |
| 1.7.3.9.50.0.010 | RIACHÃO DO POÇO | 7.200 | | | | 0,03 |
| 1.7.3.9.50.0.011 | TRANSFERÊNCIAS DE MUNICÍPIOS A CONSÓRCIOS PÚBLICOS | 8.400 | | | | 0,03 |
| 1.7.3.9.50.0.012 | SAO JOSE DOS RAMOS | 7.200 | | | | 0,03 |
| 1.7.3.9.50.0.013 | SAO MIGUEL DE TAIPU | 7.200 | | | | 0,03 |
| 1.7.3.9.50.0.014 | SAPÉ | 12.000 | | | | 0,05 |
| 1.7.3.9.50.0.015 | SOBRADO | 7.200 | | | | 0,03 |
| 2.0.0.0.00.0.000 | Receitas de Capital | | | 24.100.000 | | 99,49 |
| 2.4.0.0.00.0.000 | Transferências de Capital | | 24.100.000 | | | 99,49 |
| 2.4.1.0.00.0.000 | Transferências da União e de suas Entidades | 22.100.000 | | | | 91,23 |
| 2.4.1.4.00.0.000 | Transferências de Convênios da União e de suas Entidades | 22.100.000 | | | | 91,23 |
| 2.4.1.4.99.0.000 | Outras Transferências de Convênios da União e de Suas Entidades | 22.100.000 | | | | 91,23 |
| 2.4.1.4.99.0.001 | OUTRAS TRANSFERÊNCIAS DE CONVÊNIOS DA UNIÃO E DE SUAS ENTIDADES | 22.100.000 | | | | 91,23 |
| 2.4.2.0.00.0.000 | Transferências dos Estados e do Distrito Federal e de suas Entidades | 2.000.000 | | | | 8,26 |

Anexo II - RECEITA



CONSORCIO INTERMUN. DE GESTAO PUB. INTEGRADA NOS MUN. DO BAIXO PARAIBA - COGIVA

ORÇAMENTO PROGRAMA PARA O EXERCÍCIO 2022

Página 2 de 2

Demonstrativo das Receitas Segundo as Categorias Econômicas - Administração Direta e Indireta - Detalhado

R\$ 1,00

| Código | Especificação | Desdobramento | Origem | Categoria | % |
|---------------------|---|---------------|--------|------------|------|
| | Administração Indireta | | | | |
| 2.4.2.2.00.0.000 | Transferências de Convênios dos Estados e DF e de Suas Entidades | 2.000.000 | | | 8,26 |
| 2.4.2.2.99.0.000 | Outras Transferências de Convênios dos Estados e DF e de Suas Entidades | 2.000.000 | | | 8,26 |
| 2.4.2.2.99.0.001 | OUTRAS TRANSFERÊNCIAS DE CONVÊNIOS DOS ESTADOS E DF E DE SUAS ENTIDADES | 2.000.000 | | | 8,26 |
| | Administração Indireta | | | 0 | |
| Total Geral: | | | | 24.223.600 | |

Demonstrativo das Despesas segundo as categorias econômicas - Administração Direta e Indireta

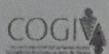
R\$ 1,00

| CÓDIGO | ESPECIFICAÇÃO | ELEMENTO DE DESPESA | MODALIDADE DE APLICAÇÃO | GRUPO DE NATUREZA DA DESPESA | CATEGORIAS ECONÔMICAS | % |
|--------------|--|---------------------|-------------------------|------------------------------|-----------------------|-------|
| | Administração Indireta | | | | | |
| 3.0.00.00.00 | DESPESAS CORRENTES | | | | 7.890.440 | 32,57 |
| 3.1.00.00.00 | PESSOAL E ENCARGOS SOCIAIS | | | 63.440 | | 0,26 |
| 3.1.90.00.00 | APLICAÇÕES DIRETAS | | 63.440 | | | 0,26 |
| 3.1.90.11.00 | VENCIMENTOS E VANTAGENS FIXAS ? PESSOAL CIVIL | 52.000 | | | | 0,21 |
| 3.1.90.11.01 | VENCIMENTOS E VANTAGENS FIXAS - PESSOAL CIVIL | 52.000 | | | | 0,21 |
| 3.1.90.13.00 | OBRIGAÇÕES PATRONAIS | 11.440 | | | | 0,05 |
| 3.1.90.13.01 | OBRIGAÇÕES PATRONAIS | 11.440 | | | | 0,05 |
| 3.3.00.00.00 | OUTRAS DESPESAS CORRENTES | | | 7.827.000 | | 32,31 |
| 3.3.90.00.00 | APLICAÇÕES DIRETAS | | 7.827.000 | | | 32,31 |
| 3.3.90.30.00 | MATERIAL DE CONSUMO | 4.402.000 | | | | 18,17 |
| 3.3.90.30.01 | MATERIAL DE CONSUMO | 4.402.000 | | | | 18,17 |
| 3.3.90.32.00 | MATERIAL DE DISTRIBUIÇÃO GRATUITA | 1.000.000 | | | | 4,13 |
| 3.3.90.32.01 | MATERIAL,BEM OU SERVIÇO P/DISTR GRATUITA | 1.000.000 | | | | 4,13 |
| 3.3.90.33.00 | PASSAGENS E DESPESAS COM LOCOMOÇÃO | 5.000 | | | | 0,02 |
| 3.3.90.33.01 | PASSAGENS E DESPESAS COM LOCOMOÇÃO | 5.000 | | | | 0,02 |
| 3.3.90.35.00 | SERVIÇOS DE CONSULTORIA | 5.000 | | | | 0,02 |
| 3.3.90.35.01 | SERVIÇOS DE CONSULTORIA | 5.000 | | | | 0,02 |
| 3.3.90.36.00 | OUTROS SERVIÇOS DE TERCEIROS ? PESSOA FISICA | 1.605.000 | | | | 6,63 |
| 3.3.90.36.01 | OUTROS SERVIÇOS DE TERCEIROS - PESSOA FISICA | 1.605.000 | | | | 6,63 |
| 3.3.90.39.00 | OUTROS SERVIÇOS DE TERCEIROS ? PESSOA JURIDICA | 810.000 | | | | 3,34 |
| 3.3.90.39.01 | OUTROS SERVIÇOS DE TERCEIROS - PESSOA JURIDICA | 810.000 | | | | 3,34 |
| 4.0.00.00.00 | DESPESA DE CAPITAL | | | | 16.333.160 | 67,43 |
| 4.4.00.00.00 | INVESTIMENTOS | | | 16.333.160 | | 67,43 |
| 4.4.90.00.00 | APLICAÇÕES DIRETAS | | 16.333.160 | | | 67,43 |
| 4.4.90.51.00 | OBRAS E INSTALAÇÕES | 8.000.000 | | | | 33,03 |
| 4.4.90.51.01 | OBRAS E INSTALAÇÕES | 8.000.000 | | | | 33,03 |
| 4.4.90.52.00 | EQUIPAMENTOS E MATERIAL PERMANENTE | 8.333.160 | | | | 34,40 |
| 4.4.90.52.01 | EQUIPAMENTOS E MATERIAL PERMANENTE | 8.333.160 | | | | 34,40 |

Demonstrativo das Despesas segundo as categorias econômicas - Administração Direta e Indireta

R\$ 1,00

| CÓDIGO | ESPECIFICAÇÃO | ELEMENTO DE DESPESA | MODALIDADE DE APLICAÇÃO | GRUPO DE NATUREZA DA DESPESA | CATEGORIAS ECONÔMICAS | % |
|--------|---|---------------------|-------------------------|------------------------------|-----------------------|---------------|
| | Administração Indireta | | | | | |
| | Total da Administração Indireta: | | | | 24.223.600 | 100,00 |
| | | | | TOTAL GERAL | 24.223.600 | |



ANEXO VI CONSORCIO INTERMUN. DE GESTAO PUB. INTEGRADA NOS MUN. DO BAIXO PARAIBA - COGIVA

ORÇAMENTO PROGRAMA PARA O EXERCÍCIO 2022

Página 1 de 2

Demonstrativo das Funções, Sub-Funções por Programa de Trabalho

R\$ 1,00

| CÓDIGO | ESPECIFICAÇÃO | PROJETOS | ATIVIDADES | OPERAÇÕES ESPECIAIS | TOTAL |
|-------------|---|-----------|------------|---------------------|-----------|
| 04 | Administração | | | | 123.600 |
| 04.122 | Administração Geral | | | | 123.600 |
| 04.122.3001 | EFICIENTIZAÇÃO EM RESÍDUOS SOLIDOS | 123.600 | | | 123.600 |
| 10 | Saúde | | | | 6.400.000 |
| 10.301 | Atenção Básica | | | | 2.000.000 |
| 10.301.3002 | CUSTEIO COM SERVIÇOS DE SAÚDE | 2.000.000 | | | 2.000.000 |
| 10.302 | Assistência Hospitalar e Ambulatorial | | | | 4.400.000 |
| 10.302.3002 | CUSTEIO COM SERVIÇOS DE SAÚDE | 2.000.000 | | | 2.000.000 |
| 10.302.3005 | AQUISIÇÃO DE AMBULANCIA PARA SERVIÇOS DE SIMPLES REMOÇÃO | 2.400.000 | | | 2.400.000 |
| 12 | Educação | | | | 8.200.000 |
| 12.361 | Ensino Fundamental | | | | 6.300.000 |
| 12.361.3003 | GESTÃO EM SERVIÇOS DE EDUCAÇÃO | 1.900.000 | | | 1.900.000 |
| 12.361.3004 | AQUISIÇÃO DE VEÍCULOS PARA EDUCAÇÃO | 2.400.000 | | | 2.400.000 |
| 12.361.3006 | AQUISIÇÃO DE TABLETS PARA DOSCENTES DA REDE DE ENSNO FUNDAMENTAL | 2.000.000 | | | 2.000.000 |
| 12.365 | Educação Infantil | | | | 1.900.000 |
| 12.365.3003 | GESTÃO EM SERVIÇOS DE EDUCAÇÃO | 1.900.000 | | | 1.900.000 |
| 15 | Urbanismo | | | | 4.000.000 |
| 15.451 | Infra-estrutura Urbana | | | | 4.000.000 |
| 15.451.3007 | PAVIMENTAÇÃO ASFALTICA | 4.000.000 | | | 4.000.000 |
| 16 | Habitação | | | | 2.000.000 |
| 16.481 | Habitação Rural | | | | 1.000.000 |
| 16.481.3008 | CONSTRUÇÃO DE CASAS | 1.000.000 | | | 1.000.000 |
| 16.482 | Habitação Urbana | | | | 1.000.000 |
| 16.482.3008 | CONSTRUÇÃO DE CASAS | 1.000.000 | | | 1.000.000 |
| 18 | Gestão Ambiental | | | | 2.000.000 |
| 18.541 | Preservação e Conservação Ambiental | | | | 1.000.000 |
| 18.541.3009 | AQUISIÇÃO DE MAQUINAS E EQUIPAMENTOS PARA PRESERVAÇÃO E CONSERVAÇÃO AMBIENTAL | 1.000.000 | | | 1.000.000 |
| 18.543 | Recuperação de Áreas Degradadas | | | | |
| 18.543.3001 | EFICIENTIZAÇÃO EM RESÍDUOS SOLIDOS | | | | |

Demonstrativo das Funções, Sub-Funções por Programa de Trabalho

R\$ 1,00

| CÓDIGO | ESPECIFICAÇÃO | PROJETOS | ATIVIDADES | OPERAÇÕES ESPECIAIS | TOTAL |
|---------------|--|-------------------|------------|---------------------|-------------------|
| 18.544 | Recursos Hídricos | | | | 1.000.000 |
| 18.544.3010 | SERVIÇOS EM MELHORIA NOS RECURSOS HIDRICOS (POÇOS - AÇUDES - BARREIROS - ETC.) | 1.000.000 | | | 1.000.000 |
| 20 | Agricultura | | | | 1.500.000 |
| 20.608 | Promoção da Produção Agropecuária | | | | 1.500.000 |
| 20.608.3011 | AQUISIÇÃO DE TRATORES E IMPLEMENTOS | 1.500.000 | | | 1.500.000 |
| TOTAIS | | 24.223.600 | | | 24.223.600 |


CONSORCIO INTERMUN. DE GESTAO PUB. INTEGRADA NOS MUN. DO BAIXO PARAIBA - COGIVA

ORÇAMENTO PROGRAMA PARA O EXERCÍCIO 2022

Página 1 de 2

Demonstrativo das Funções, Subfunções e Programas por Projetos, Atividades e Operações Especiais

R\$ 1,00

| CÓDIGO | ESPECIFICAÇÃO | PROJETOS | ATIVIDADES | OPERAÇÕES ESPECIAIS | TOTAL |
|------------------|---|-----------|------------|---------------------|-----------|
| 04 | Administração | | | | 123.600 |
| 04.122 | Administração Geral | | | | 123.600 |
| 04.122.3001 | EFICIENTIZAÇÃO EM RESÍDUOS SÓLIDOS | | | | 123.600 |
| 04.122.3001.3001 | MANUTENÇÃO DAS ATIVIDADES ADMINISTRATIVAS | 123.600 | | | 123.600 |
| 10 | Saúde | | | | 6.400.000 |
| 10.301 | Atenção Básica | | | | 2.000.000 |
| 10.301.3002 | CUSTEIO COM SERVIÇOS DE SAÚDE | | | | 2.000.000 |
| 10.301.3002.3003 | DESPESAS DE CUSTEIO COM ATENÇÃO BÁSICA - CONVENIADOS | 2.000.000 | | | 2.000.000 |
| 10.302 | Assistência Hospitalar e Ambulatorial | | | | 4.400.000 |
| 10.302.3002 | CUSTEIO COM SERVIÇOS DE SAÚDE | | | | 2.000.000 |
| 10.302.3002.3004 | DESPESAS DE CUSTEIO COM MÍDIA E ALTA COMPLEXIDADE - CONVENIOS | 2.000.000 | | | 2.000.000 |
| 10.302.3005 | AQUISIÇÃO DE AMBULANCIA PARA SERVIÇOS DE SIMPLES REMOÇÃO | | | | 2.400.000 |
| 10.302.3005.1002 | AQUISIÇÃO DE AMBULANCIA PARA SIMPLES REMOÇÃO - CONVENIOS | 2.400.000 | | | 2.400.000 |
| 12 | Educação | | | | 8.200.000 |
| 12.361 | Ensino Fundamental | | | | 6.300.000 |
| 12.361.3003 | GESTÃO EM SERVIÇOS DE EDUCAÇÃO | | | | 1.900.000 |
| 12.361.3003.3005 | SERVIÇOS EM ATIVIDADES COM A REDE DE ENSINO FUNDAMENTAL - CONVENIOS | 1.900.000 | | | 1.900.000 |
| 12.361.3004 | AQUISIÇÃO DE VEÍCULOS PARA EDUCAÇÃO | | | | 2.400.000 |
| 12.361.3004.1001 | AQUISIÇÃO DE VEÍCULOS DESTINADOS A SERVIÇOS DE EDUCAÇÃO - CONVENIOS | 2.400.000 | | | 2.400.000 |
| 12.361.3006 | AQUISIÇÃO DE TABLETS PARA DOCENTES DA REDE DE ENSINO FUNDAMENTAL | | | | 2.000.000 |
| 12.361.3006.1003 | AQUISIÇÃO DE TABLETS PARA DOCENTES DA REDE DE ENSINO FUNDAMENTAL | 2.000.000 | | | 2.000.000 |
| 12.365 | Educação Infantil | | | | 1.900.000 |
| 12.365.3003 | GESTÃO EM SERVIÇOS DE EDUCAÇÃO | | | | 1.900.000 |
| 12.365.3003.3006 | ATIVIDADES EM SERVIÇOS COM EDUCAÇÃO INFANTIL | 1.900.000 | | | 1.900.000 |
| 15 | Urbanismo | | | | 4.000.000 |
| 15.451 | Infra-estrutura Urbana | | | | 4.000.000 |
| 15.451.3007 | PAVIMENTAÇÃO ASFÁLTICA | | | | 4.000.000 |
| 15.451.3007.1004 | PAVIMENTAÇÃO ASFÁLTICA EM MUNICÍPIOS CONVENIADOS | 2.000.000 | | | 2.000.000 |
| 15.451.3007.1005 | PAVIMENTAÇÃO ASFÁLTICA - CONVENIO COM ESTADO | 2.000.000 | | | 2.000.000 |

Demonstrativo das Funções, Subfunções e Programas por Projetos, Atividades e Operações Especiais

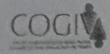
R\$ 1,00

| CÓDIGO | ESPECIFICAÇÃO | PROJETOS | ATIVIDADES | OPERAÇÕES ESPECIAIS | TOTAL |
|------------------|--|------------|------------|---------------------|------------|
| 16 | Habitação | | | | 2.000.000 |
| 16.481 | Habitação Rural | | | | 1.000.000 |
| 16.481.3008 | CONSTRUÇÃO DE CASAS | | | | 1.000.000 |
| 16.481.3008.1006 | CONSTRUÇÃO DE CASAS NA ZONA RURAL | 1.000.000 | | | 1.000.000 |
| 16.482 | Habitação Urbana | | | | 1.000.000 |
| 16.482.3008 | CONSTRUÇÃO DE CASAS | | | | 1.000.000 |
| 16.482.3008.1007 | CONSTRUÇÃO DE CASAS NA ZONA URBANA | 1.000.000 | | | 1.000.000 |
| 18 | Gestão Ambiental | | | | 2.000.000 |
| 18.541 | Preservação e Conservação Ambiental | | | | 1.000.000 |
| 18.541.3009 | AQUISIÇÃO DE MAQUINAS E EQUIPAMENTOS PARA PRESERVAÇÃO E CONSERVAÇÃO AMBIENTAL | | | | 1.000.000 |
| 18.541.3009.1008 | AQUISIÇÃO DE EQUIPAMENTOS PARA PRESERVAÇÃO E CONSERVAÇÃO AMBIENTAL | 1.000.000 | | | 1.000.000 |
| 18.543 | Recuperação de Áreas Degradadas | | | | |
| 18.543.3001 | EFICIENTIZAÇÃO EM RESÍDUOS SOLIDOS | | | | |
| 18.543.3001.3002 | ELABORAÇÃO DO PLANO INTERMUNICIPAL DE RESIDUOS SOLIDOS | | | | |
| 18.544 | Recursos Hídricos | | | | 1.000.000 |
| 18.544.3010 | SERVIÇOS EM MELHORIA NOS RECURSOS HIDRICOS (POÇOS - AÇUDES - BARREIROS - ETC.) | | | | 1.000.000 |
| 18.544.3010.1009 | MELHORIA DOS RECURSOS HIDRICOS | 1.000.000 | | | 1.000.000 |
| 20 | Agricultura | | | | 1.500.000 |
| 20.608 | Promoção da Produção Agropecuária | | | | 1.500.000 |
| 20.608.3011 | AQUISIÇÃO DE TRATORES E IMPLEMENTOS | | | | 1.500.000 |
| 20.608.3011.1010 | PROMOÇÃO DA PRODUÇÃO VEGETAL POR AQUISIÇÃO DE TRATORES E IMPLEMENTOS | 1.500.000 | | | 1.500.000 |
| TOTAIS | | 24.223.600 | | | 24.223.600 |

**Anexo VIII - Demonstrativo das Funções, Subfunções e Programas Conforme o Vínculo com os Recursos**


R\$ 1,00

| CÓDIGO | ESPECIFICAÇÃO | ORDINÁRIO | VÍNCULADO | TOTAL |
|-------------|---|-----------|-----------|-----------|
| 04 | Administração | | | 123.600 |
| 04.122 | Administração Geral | | | 123.600 |
| 04.122.3001 | EFICIENTIZAÇÃO EM RESÍDUOS SOLIDOS | | 123.600 | 123.600 |
| 10 | Saúde | | | 6.400.000 |
| 10.301 | Atenção Básica | | | 2.000.000 |
| 10.301.3002 | CUSTEIO COM SERVIÇOS DE SAÚDE | | 2.000.000 | 2.000.000 |
| 10.302 | Assistência Hospitalar e Ambulatorial | | | 4.400.000 |
| 10.302.3002 | CUSTEIO COM SERVIÇOS DE SAÚDE | | 2.000.000 | 2.000.000 |
| 10.302.3005 | AQUISIÇÃO DE AMBULANCIA PARA SERVIÇOS DE SIMPLES REMOÇÃO | | 2.400.000 | 2.400.000 |
| 12 | Educação | | | 8.200.000 |
| 12.361 | Ensino Fundamental | | | 6.300.000 |
| 12.361.3003 | GESTÃO EM SERVIÇOS DE EDUCAÇÃO | | 1.900.000 | 1.900.000 |
| 12.361.3004 | AQUISIÇÃO DE VEÍCULOS PARA EDUCAÇÃO | | 2.400.000 | 2.400.000 |
| 12.361.3006 | AQUISIÇÃO DE TABLETS PARA DOSCENTES DA REDE DE ENSNO FUNDAMENTAL | | 2.000.000 | 2.000.000 |
| 12.365 | Educação Infantil | | | 1.900.000 |
| 12.365.3003 | GESTÃO EM SERVIÇOS DE EDUCAÇÃO | | 1.900.000 | 1.900.000 |
| 15 | Urbanismo | | | 4.000.000 |
| 15.451 | Infra-estrutura Urbana | | | 4.000.000 |
| 15.451.3007 | PAVIMENTAÇÃO ASFALTICA | | 4.000.000 | 4.000.000 |
| 16 | Habitação | | | 2.000.000 |
| 16.481 | Habitação Rural | | | 1.000.000 |
| 16.481.3008 | CONSTRUÇÃO DE CASAS | | 1.000.000 | 1.000.000 |
| 16.482 | Habitação Urbana | | | 1.000.000 |
| 16.482.3008 | CONSTRUÇÃO DE CASAS | | 1.000.000 | 1.000.000 |
| 18 | Gestão Ambiental | | | 2.000.000 |
| 18.541 | Preservação e Conservação Ambiental | | | 1.000.000 |
| 18.541.3009 | AQUISIÇÃO DE MAQUINAS E EQUIPAMENTOS PARA PRESERVAÇÃO E CONSERVAÇÃO AMBIENTAL | | 1.000.000 | 1.000.000 |
| 18.543 | Recuperação de Áreas Degradadas | | | |
| 18.543.3001 | EFICIENTIZAÇÃO EM RESÍDUOS SOLIDOS | | | |


Anexo VIII - Demonstrativo das Funções, Subfunções e Programas Conforme o Vínculo com os Recursos

R\$ 1,00

| CÓDIGO | ESPECIFICAÇÃO | ORDINÁRIO | VÍNCULADO | TOTAL |
|---------------|--|-----------|------------|------------|
| 18.544 | Recursos Hídricos | | | 1.000.000 |
| 18.544.3010 | SERVIÇOS EM MELHORIA NOS RECURSOS HIDRICOS (POÇOS - AÇUDES - BARREIROS - ETC.) | | 1.000.000 | 1.000.000 |
| 20 | Agricultura | | | 1.500.000 |
| 20.608 | Promoção da Produção Agropecuária | | 1.500.000 | 1.500.000 |
| 20.608.3011 | AQUISIÇÃO DE TRATORES E IMPLEMENTOS | | | |
| | | | 24.223.600 | 24.223.600 |
| TOTAIS | | | | |



Demonstrativo das Despesas por Unidade Orçamentária e Função

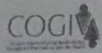
R\$ 1,00

| UNIDADE ORÇAMENTÁRIA | FUNÇÕES | | | | |
|----------------------|-------------|----------------|---------------|---------------|------------------|
| | SEG.PUBLICA | REL.EXTERIORES | ASSIST.SOCIAL | PREVID.SOCIAL | SAÚDE |
| EXECUTIVO COGIVA | | | | | 6.400.000 |
| TOTAIS | | | | | 6.400.000 |

**Demonstrativo das Despesas por Unidade Orçamentária e Função**

R\$ 1,00

| UNIDADE ORÇAMENTÁRIA | FUNÇÕES | | | | |
|----------------------|----------|-----------|---------|---------------|-----------|
| | TRABALHO | EDUCAÇÃO | CULTURA | DIR.CIDADANIA | URBANISMO |
| EXECUTIVO COGIVA | | 8.200.000 | | | 4.000.000 |
| TOTAIS | | 8.200.000 | | | 4.000.000 |




Anexo IX
CONSORCIO INTERMUN. DE GESTAO PUB. INTEGRADA NOS MUN. DO BAIXO PARAIBA - COGIVA

ORÇAMENTO PROGRAMA PARA O EXERCÍCIO 2022

Demonstrativo das Despesas por Unidade Orçamentária e Função

R\$ 1,00

| UNIDADE ORÇAMENTÁRIA | FUNÇÕES | | | | |
|----------------------|-----------|------------|-------------|-----------------|-------------|
| | HABITAÇÃO | SANEAMENTO | G.AMBIENTAL | CIÊN/TECNOLOGIA | AGRICULTURA |
| EXECUTIVO COGIVA | 2.000.000 | | 2.000.000 | | 1.500.000 |
| TOTAIS | 2.000.000 | | 2.000.000 | | 1.500.000 |



ANEXO IX CONSORCIO INTERMUN. DE GESTAO PUB. INTEGRADA NOS MUN. DO BAIXO PARAIBA - COGIVA


ORÇAMENTO PROGRAMA PARA O EXERCÍCIO 2022

Página 5 de 6

Demonstrativo das Despesas por Unidade Orçamentária e Função

R\$ 1,00

| UNIDADE ORÇAMENTÁRIA | FUNÇÕES | | | | |
|----------------------|----------------|-----------|----------------|--------------|---------|
| | ORGANZ.AGRÁRIA | INDÚSTRIA | COM.E SERVIÇOS | COMUNICAÇÕES | ENERGIA |
| EXECUTIVO COGIVA | | | | | |
| TOTAIS | | | | | |



CONSORCIO INTERMUN. DE GESTAO PUB. INTEGRADA NOS MUN. DO BAIXO PARAIBA - COGIVA

ORÇAMENTO PROGRAMA PARA O EXERCÍCIO 2022

Demonstrativo das Despesas por Unidade Orçamentária - EXECUTIVO COGIVA

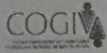
R\$ 1,00

| CÓDIGO | ESPECIFICAÇÃO | ELEMENTO DE DESPESA | MODALIDADE DE APLICAÇÃO | GRUPO DE NATUREZA DA DESPESA | CATEGORIAS ECONÔMICAS | % |
|---------------------------------------|--|---------------------|-------------------------|------------------------------|-----------------------|-------|
| 3.0.00.00.00 | DESPESAS CORRENTES | | | | 7.890.440 | 32,57 |
| 3.1.00.00.00 | PESSOAL E ENCARGOS SOCIAIS | | | 63.440 | | 0,26 |
| 3.1.90.00.00 | APLICAÇÕES DIRETAS | | 63.440 | | | 0,26 |
| 3.1.90.11.00 | VENCIMENTOS E VANTAGENS FIXAS ? PESSOAL CIVIL | 52.000 | | | | 0,21 |
| 3.1.90.11.01 | VENCIMENTOS E VANTAGENS FIXAS - PESSOAL CIVIL | 52.000 | | | | 0,21 |
| 3.1.90.13.00 | OBRIGAÇÕES PATRONAIS | 11.440 | | | | 0,05 |
| 3.1.90.13.01 | OBRIGAÇÕES PATRONAIS | 11.440 | | | | 0,05 |
| 3.3.00.00.00 | OUTRAS DESPESAS CORRENTES | | | 7.827.000 | | 32,31 |
| 3.3.90.00.00 | APLICAÇÕES DIRETAS | | 7.827.000 | | | 32,31 |
| 3.3.90.30.00 | MATERIAL DE CONSUMO | 4.402.000 | | | | 18,17 |
| 3.3.90.30.01 | MATERIAL DE CONSUMO | 4.402.000 | | | | 18,17 |
| 3.3.90.32.00 | MATERIAL DE DISTRIBUIÇÃO GRATUITA | 1.000.000 | | | | 4,13 |
| 3.3.90.32.01 | MATERIAL,BEM OU SERVIÇO P/DISTR GRATUITA | 1.000.000 | | | | 4,13 |
| 3.3.90.33.00 | PASSAGENS E DESPESAS COM LOCOMOÇÃO | 5.000 | | | | 0,02 |
| 3.3.90.33.01 | PASSAGENS E DESPESAS COM LOCOMOÇÃO | 5.000 | | | | 0,02 |
| 3.3.90.35.00 | SERVIÇOS DE CONSULTORIA | 5.000 | | | | 0,02 |
| 3.3.90.35.01 | SERVIÇOS DE CONSULTORIA | 5.000 | | | | 0,02 |
| 3.3.90.36.00 | OUTROS SERVIÇOS DE TERCEIROS ? PESSOA FÍSICA | 1.605.000 | | | | 6,63 |
| 3.3.90.36.01 | OUTROS SERVIÇOS DE TERCEIROS - PESSOA FÍSICA | 1.605.000 | | | | 6,63 |
| 3.3.90.39.00 | OUTROS SERVIÇOS DE TERCEIROS ? PESSOA JURÍDICA | 810.000 | | | | 3,34 |
| 3.3.90.39.01 | OUTROS SERVIÇOS DE TERCEIROS - PESSOA JURÍDICA | 810.000 | | | | 3,34 |
| 4.0.00.00.00 | DESPESA DE CAPITAL | | | | 16.333.160 | 67,43 |
| 4.4.00.00.00 | INVESTIMENTOS | | | 16.333.160 | | 67,43 |
| 4.4.90.00.00 | APLICAÇÕES DIRETAS | | 16.333.160 | | | 67,43 |
| 4.4.90.51.00 | OBRAS E INSTALAÇÕES | 8.000.000 | | | | 33,03 |
| 4.4.90.51.01 | OBRAS E INSTALAÇÕES | 8.000.000 | | | | 33,03 |
| 4.4.90.52.00 | EQUIPAMENTOS E MATERIAL PERMANENTE | 8.333.160 | | | | 34,40 |
| 4.4.90.52.01 | EQUIPAMENTOS E MATERIAL PERMANENTE | 8.333.160 | | | | 34,40 |
| Total da Unidade Orçamentária: | | | | | 24.223.600 | |

Demonstrativo das Despesas por Função

R\$ 1,00

| CÓD. | ESPECIFICAÇÃO | TOTAL | RECURSOS DO TESOIRO | RECURSOS DE OUTRAS FONTES | % |
|---------------------|------------------|-------------------|---------------------|---------------------------|-------|
| 04 | Administração | 123.600 | 123.600 | | 0,51 |
| 10 | Saúde | 6.400.000 | 6.400.000 | | 26,42 |
| 12 | Educação | 8.200.000 | 8.200.000 | | 33,85 |
| 15 | Urbanismo | 4.000.000 | 4.000.000 | | 16,51 |
| 16 | Habitação | 2.000.000 | 2.000.000 | | 8,26 |
| 18 | Gestão Ambiental | 2.000.000 | 2.000.000 | | 8,26 |
| 20 | Agricultura | 1.500.000 | 1.500.000 | | 6,19 |
| TOTAL GERAL: | | 24.223.600 | 24.223.600 | | |



CONSORCIO INTERMUN. DE GESTAO PUB. INTEGRADA NOS MUN. DO BAIXO PARAIBA - COGIVA

ORÇAMENTO PROGRAMA PARA O EXERCÍCIO 2022

Demonstrativo das Despesas por Subfunção

R\$ 1,00

| CÓD. | ESPECIFICAÇÃO | TOTAL | RECURSOS DO TESOURO | RECURSOS DE OUTRAS FONTES | % |
|------|---------------------------------------|-------------------|---------------------|---------------------------|-------|
| | | 123.600 | 123.600 | | 0,51 |
| 122 | Administração Geral | 2.000.000 | 2.000.000 | | 8,26 |
| 301 | Atenção Básica | 4.400.000 | 4.400.000 | | 18,16 |
| 302 | Assistência Hospitalar e Ambulatorial | 6.300.000 | 6.300.000 | | 26,01 |
| 361 | Ensino Fundamental | 1.900.000 | 1.900.000 | | 7,84 |
| 365 | Educação Infantil | 4.000.000 | 4.000.000 | | 16,51 |
| 451 | Infra-estrutura Urbana | 1.000.000 | 1.000.000 | | 4,13 |
| 481 | Habitação Rural | 1.000.000 | 1.000.000 | | 4,13 |
| 482 | Habitação Urbana | 1.000.000 | 1.000.000 | | 4,13 |
| 541 | Preservação e Conservação Ambiental | | | | 0,00 |
| 543 | Recuperação de Áreas Degradadas | 1.000.000 | 1.000.000 | | 4,13 |
| 544 | Recursos Hídricos | 1.500.000 | 1.500.000 | | 6,19 |
| 608 | Promoção da Produção Agropecuária | | | | |
| | TOTAL GERAL: | 24.223.600 | 24.223.600 | | |

Demonstrativo das Despesas por Programa

R\$ 1,00

| CÓD. | ESPECIFICAÇÃO | TOTAL | RECURSOS DO TESOUREO | RECURSOS DE OUTRAS FONTES | % |
|---------------------|--|-------------------|----------------------|---------------------------|-------|
| 3001 | EFICIENTIZAÇÃO EM RESÍDUOS SOLIDOS | 123.600 | 123.600 | | 0,51 |
| 3002 | CUSTEIO COM SERVIÇOS DE SAÚDE | 4.000.000 | 4.000.000 | | 16,51 |
| 3003 | GESTÃO EM SERVIÇOS DE EDUCAÇÃO | 3.800.000 | 3.800.000 | | 15,69 |
| 3004 | AQUISIÇÃO DE VEÍCULOS PARA EDUCAÇÃO | 2.400.000 | 2.400.000 | | 9,91 |
| 3005 | AQUISIÇÃO DE AMBULANCIA PARA SERVIÇOS DE SIMPLES REMOÇÃO | 2.400.000 | 2.400.000 | | 9,91 |
| 3006 | AQUISIÇÃO DE TABLETS PARA DOSCENTES DA REDE DE ENSNO FUNDAMENTAL | 2.000.000 | 2.000.000 | | 8,26 |
| 3007 | PAVIMENTAÇÃO ASFALTICA | 4.000.000 | 4.000.000 | | 16,51 |
| 3008 | CONSTRUÇÃO DE CASAS | 2.000.000 | 2.000.000 | | 8,26 |
| 3009 | AQUISIÇÃO DE MAQUINAS E EQUIPAMENTOS PARA PRESERVAÇÃO E CONSERVAÇÃO AMBIENTAL | 1.000.000 | 1.000.000 | | 4,13 |
| 3010 | SERVIÇOS EM MELHORIA NOS RECURSOS HIDRICOS (POÇOS - AÇUDES - BARREIROS - ETC.) | 1.000.000 | 1.000.000 | | 4,13 |
| 3011 | AQUISIÇÃO DE TRATORES E IMPLEMENTOS | 1.500.000 | 1.500.000 | | 6,19 |
| TOTAL GERAL: | | 24.223.600 | 24.223.600 | | |



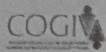
CONSORCIO INTERMUN. DE GESTAO PUB. INTEGRADA NOS MUN. DO BAIXO PARAIBA - COGIVA

ORÇAMENTO PROGRAMA PARA O EXERCÍCIO 2022

Demonstrativo das Despesas por poder e Órgão

R\$ 1,00

| ESPECIFICAÇÃO | FONTE DE RECURSO | TOTAL | PESSOAL E ENCARGOS SOCIAIS | JUROS E ENCARGOS DA DÍVIDA | OUTRAS DESPESAS CORRENTES | INVESTIMENTOS | INVERSÕES FINANCEIRAS | AMORTIZAÇÃO DA DÍVIDA | RESERVA DE CONTINGÊNCIA |
|------------------------|------------------|------------|----------------------------|----------------------------|---------------------------|---------------|-----------------------|-----------------------|-------------------------|
| ADMINISTRAÇÃO INDIRETA | | 24.223.600 | 63.440 | | 7.827.000 | 16.333.160 | | | |
| EXECUTIVO COGIVA | | 24.223.600 | 63.440 | | 7.827.000 | 16.333.160 | | | |
| | 70000 | 22.100.000 | | | 7.800.000 | 14.300.000 | | | |
| | 70100 | 2.000.000 | | | | 2.000.000 | | | |
| | 70200 | 123.600 | 63.440 | | 27.000 | 33.160 | | | |
| TOTAL GERAL: | | 24.223.600 | 63.440 | | 7.827.000 | 16.333.160 | | | |



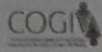
CONSORCIO INTERMUN. DE GESTAO PUB. INTEGRADA NOS MUN. DO BAIXO PARAIBA - COGIVA

ORÇAMENTO PROGRAMA PARA O EXERCÍCIO 2022

Demonstrativo das Despesas Fonte de Recurso

R\$ 1,00

| CÓDIGO | ESPECIFICAÇÃO | TOTAL | RECURSOS DO TESOUREIRO | RECURSOS DE OUTRAS FONTES | % |
|---------------------|--|-------------------|------------------------|---------------------------|---------------|
| 3 | COGIVA | 24.223.600 | | 24.223.600 | 100,00 |
| 70200 | Outras Transferências de Convênios ou Instrumentos Congêneres dos Municípios | 123.600 | | 123.600 | 0,51 |
| 70100 | Outras Transferências de Convênios ou Instrumentos Congêneres dos Estados | 2.000.000 | | 2.000.000 | 8,26 |
| 70000 | Outras Transferências de Convênios ou Instrumentos Congêneres da União | 22.100.000 | | 22.100.000 | 91,23 |
| 02.00 | EXECUTIVO COGIVA | 24.223.600 | | 24.223.600 | 100,00 |
| 02.00 | EXECUTIVO COGIVA | | | | 0,00 |
| TOTAL GERAL: | | 24.223.600 | | 24.223.600 | |



CONSORCIO INTERMUN. DE GESTAO PUB. INTEGRADA NOS MUN. DO BAIXO PARAIBA - COGIVA

ORÇAMENTO PROGRAMA PARA O EXERCÍCIO 2022

Demonstrativo das Despesas por Fonte de Recurso - Resumo - 2022

R\$ 1,00

| CÓDIGO | ESPECIFICAÇÃO | RECEITAS | TOTAL | RECURSOS DO TESOUREIRO | RECURSOS DE OUTRAS FONTES | % |
|--------------|--|------------|------------|------------------------|---------------------------|-------|
| 70000 | Outras Transferências de Convênios ou Instrumentos Congêneres da União | 22.100.000 | 22.100.000 | | 22.100.000 | 91,23 |
| 70100 | Outras Transferências de Convênios ou Instrumentos Congêneres dos Estados | 2.000.000 | 2.000.000 | | 2.000.000 | 8,26 |
| 70200 | Outras Transferências de Convênios ou Instrumentos Congêneres dos Municípios | 123.600 | 123.600 | | 123.600 | 0,51 |
| TOTAL GERAL: | | 24.223.600 | 24.223.600 | 0 | 24.223.600 | |

Demonstrativo das Despesas por Natureza da Despesa e Fonte de Recurso (Consolidado)

R\$ 1,00

| CÓDIGO | ESPECIFICAÇÃO | TOTAL | RECURSOS DO TESOUREIRO | RECURSOS DE OUTRAS FONTES | % |
|--------------|--|------------|------------------------|---------------------------|-------|
| | | 7.890.440 | | 7.890.440 | 32,57 |
| 3.0.00.00.00 | DESPESAS CORRENTES | 63.440 | | 63.440 | 0,26 |
| 3.1.00.00.00 | PESSOAL E ENCARGOS SOCIAIS | 63.440 | | 63.440 | 0,26 |
| 3.1.90.00.00 | APLICAÇÕES DIRETAS | 52.000 | | 52.000 | 0,21 |
| 3.1.90.11.00 | VENCIMENTOS E VANTAGENS FIXAS ? PESSOAL CIVIL | 52.000 | | 52.000 | 0,21 |
| 3.1.90.11.01 | VENCIMENTOS E VANTAGENS FIXAS - PESSOAL CIVIL | 11.440 | | 11.440 | 0,05 |
| 3.1.90.13.00 | OBRIGAÇÕES PATRONAIS | 11.440 | | 11.440 | 0,05 |
| 3.1.90.13.01 | OBRIGAÇÕES PATRONAIS | 7.827.000 | | 7.827.000 | 32,31 |
| 3.3.00.00.00 | OUTRAS DESPESAS CORRENTES | 7.827.000 | | 7.827.000 | 32,31 |
| 3.3.90.00.00 | APLICAÇÕES DIRETAS | 4.402.000 | | 4.402.000 | 18,17 |
| 3.3.90.30.00 | MATERIAL DE CONSUMO | 4.402.000 | | 4.402.000 | 18,17 |
| 3.3.90.30.01 | MATERIAL DE CONSUMO | 1.000.000 | | 1.000.000 | 4,13 |
| 3.3.90.32.00 | MATERIAL DE DISTRIBUIÇÃO GRATUITA | 1.000.000 | | 1.000.000 | 4,13 |
| 3.3.90.32.01 | MATERIAL,BEM OU SERVIÇO P/DISTR GRATUITA | 5.000 | | 5.000 | 0,02 |
| 3.3.90.33.00 | PASSAGENS E DESPESAS COM LOCOMOÇÃO | 5.000 | | 5.000 | 0,02 |
| 3.3.90.33.01 | PASSAGENS E DESPESAS COM LOCOMOÇÃO | 5.000 | | 5.000 | 0,02 |
| 3.3.90.35.00 | SERVIÇOS DE CONSULTORIA | 5.000 | | 5.000 | 0,02 |
| 3.3.90.35.01 | SERVIÇOS DE CONSULTORIA | 1.605.000 | | 1.605.000 | 6,63 |
| 3.3.90.36.00 | OUTROS SERVIÇOS DE TERCEIROS ? PESSOA FÍSICA | 1.605.000 | | 1.605.000 | 6,63 |
| 3.3.90.36.01 | OUTROS SERVIÇOS DE TERCEIROS - PESSOA FÍSICA | 810.000 | | 810.000 | 3,34 |
| 3.3.90.39.00 | OUTROS SERVIÇOS DE TERCEIROS ? PESSOA JURÍDICA | 810.000 | | 810.000 | 3,34 |
| 3.3.90.39.01 | OUTROS SERVIÇOS DE TERCEIROS - PESSOA JURÍDICA | 16.333.160 | | 16.333.160 | 67,43 |
| 4.0.00.00.00 | DESPESA DE CAPITAL | 16.333.160 | | 16.333.160 | 67,43 |
| 4.4.00.00.00 | INVESTIMENTOS | 16.333.160 | | 16.333.160 | 67,43 |
| 4.4.90.00.00 | APLICAÇÕES DIRETAS | 8.000.000 | | 8.000.000 | 33,03 |
| 4.4.90.51.00 | OBRAS E INSTALAÇÕES | 8.000.000 | | 8.000.000 | 33,03 |
| 4.4.90.51.01 | OBRAS E INSTALAÇÕES | 8.333.160 | | 8.333.160 | 34,40 |
| 4.4.90.52.00 | EQUIPAMENTOS E MATERIAL PERMANENTE | 8.333.160 | | 8.333.160 | 34,40 |
| 4.4.90.52.01 | EQUIPAMENTOS E MATERIAL PERMANENTE | | | | |



CONSORCIO INTERMUN. DE GESTAO PUB. INTEGRADA NOS MUN. DO BAIXO PARAIBA - COGIVA

ORÇAMENTO PROGRAMA PARA O EXERCÍCIO 2022

Demonstrativo das Despesas por Natureza da Despesa e Fonte de Recurso (Consolidado)

R\$ 1,00

| CÓDIGO | ESPECIFICAÇÃO | TOTAL | RECURSOS DO TESOURO | RECURSOS DE OUTRAS FONTES | % |
|--------|---------------|------------|------------------------|------------------------------|---|
| | TOTAL GERAL: | 24.223.600 | | 24.223.600 | |

QDD - Quadro Detalhado da Despesa

R\$ 1,00

| Nº F. | Código | Especificação | S/F | Projeto | Atividade | Op. Especial | Total | % |
|-------|------------------|---|-----|-----------|-----------|--------------|-------------------|------|
| | | ADMINISTRAÇÃO INDIRETA | | | | | 24.223.600 | |
| | 02.00 | EXECUTIVO COGIVA | | | | | | |
| | 04.122.3001.3001 | MANUTENÇÃO DAS ATIVIDADES ADMINISTRATIVAS | | | | | 123.600 | |
| | 70200 . | Outras Transferências de Convênios ou Instrumentos Congêneres dos Municípios | | | | | | |
| 1 | 3.1.90.11.01 | VENCIMENTOS E VANTAGENS FIXAS - PESSOAL CIVIL | F | 52.000 | | | | 0,21 |
| 2 | 3.1.90.13.01 | OBRIGAÇÕES PATRONAIS | F | 11.440 | | | | 0,05 |
| 3 | 3.3.90.30.01 | MATERIAL DE CONSUMO | F | 2.000 | | | | 0,01 |
| 4 | 3.3.90.33.01 | PASSAGENS E DESPESAS COM LOCOMOÇÃO | F | 5.000 | | | | 0,02 |
| 5 | 3.3.90.35.01 | SERVIÇOS DE CONSULTORIA | F | 5.000 | | | | 0,02 |
| 6 | 3.3.90.36.01 | OUTROS SERVIÇOS DE TERCEIROS - PESSOA FÍSICA | F | 5.000 | | | | 0,02 |
| 7 | 3.3.90.39.01 | OUTROS SERVIÇOS DE TERCEIROS - PESSOA JURÍDICA | F | 10.000 | | | | 0,04 |
| 8 | 4.4.90.52.01 | EQUIPAMENTOS E MATERIAL PERMANENTE | F | 33.160 | | | | 0,14 |
| | 10.301.3002.3003 | DESPESAS DE CUSTEIO COM ATENÇÃO BÁSICA - CONVENIADOS | | | | | 2.000.000 | |
| | 70000 . | Outras Transferências de Convênios ou Instrumentos Congêneres da União | | | | | | |
| 9 | 3.3.90.30.01 | MATERIAL DE CONSUMO | S | 1.600.000 | | | | 6,61 |
| 10 | 3.3.90.36.01 | OUTROS SERVIÇOS DE TERCEIROS - PESSOA FÍSICA | S | 300.000 | | | | 1,24 |
| 11 | 3.3.90.39.01 | OUTROS SERVIÇOS DE TERCEIROS - PESSOA JURÍDICA | S | 100.000 | | | | 0,41 |
| | 10.302.3002.3004 | DESPESAS DE CUSTEIO COM MEDIA E ALTA COMPLEXIDADE - CONVENIOS | | | | | 2.000.000 | |
| | 70000 . | Outras Transferências de Convênios ou Instrumentos Congêneres da União | | | | | | |
| 12 | 3.3.90.30.01 | MATERIAL DE CONSUMO | S | 1.600.000 | | | | 6,61 |
| 13 | 3.3.90.36.01 | OUTROS SERVIÇOS DE TERCEIROS - PESSOA FÍSICA | S | 300.000 | | | | 1,24 |
| 14 | 3.3.90.39.01 | OUTROS SERVIÇOS DE TERCEIROS - PESSOA JURÍDICA | S | 100.000 | | | | 0,41 |
| | 10.302.3005.1002 | AQUISIÇÃO DE AMBULANCIAS PARA SIMPLES REMOÇÃO - CONVENIOS | | | | | 2.400.000 | |
| | 70000 . | Outras Transferências de Convênios ou Instrumentos Congêneres da União | | | | | | |
| 15 | 4.4.90.52.01 | EQUIPAMENTOS E MATERIAL PERMANENTE | S | 2.400.000 | | | | 9,91 |
| | 12.361.3003.3005 | SERVIÇOS EM ATIVIDADES COM A REDE DE ENSINO FUNDAMENTAL - CONVENIOS | | | | | 1.900.000 | |
| | 70000 . | Outras Transferências de Convênios ou Instrumentos Congêneres da União | | | | | | |
| 16 | 3.3.90.30.01 | MATERIAL DE CONSUMO | F | 600.000 | | | | 2,48 |



CONSORCIO INTERMUN. DE GESTAO PUB. INTEGRADA NOS MUN. DO BAIXO PARAIBA - COGIVA

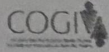
2 de 3

ORÇAMENTO PROGRAMA PARA O EXERCÍCIO 2022

QDD - Quadro Detalhado da Despesa

R\$ 1,00

| Nº F. | Código | Especificação | S/F | Projeto | Atividade | Op. Especial | Total | % |
|-------|-------------------------|--|-----|-----------|-----------|--------------|------------------|------|
| | | | | | | | | 2,06 |
| 17 | 3.3.90.32.01 | MATERIAL,BEM OU SERVIÇO P/DISTR GRATUITA | F | 500.000 | | | | 2,06 |
| 18 | 3.3.90.36.01 | OUTROS SERVIÇOS DE TERCEIROS - PESSOA FÍSICA | F | 500.000 | | | | 1,24 |
| 19 | 3.3.90.39.01 | OUTROS SERVIÇOS DE TERCEIROS - PESSOA JURÍDICA | F | 300.000 | | | | |
| | 12.361.3004.1001 | AQUISIÇÃO DE VEÍCULOS DESTINADOS A SERVIÇOS DE EDUCAÇÃO - CONVENIOS | | | | | 2.400.000 | |
| | 70000 . | <i>Outras Transferências de Convênios ou Instrumentos Congêneres da União</i> | | | | | | 9,91 |
| 20 | 4.4.90.52.01 | EQUIPAMENTOS E MATERIAL PERMANENTE | F | 2.400.000 | | | | |
| | 12.361.3006.1003 | AQUISIÇÃO DE TABLETS PARA DOSCENTES DA REDE DE ENSNO FUNDAMENTAL | | | | | 2.000.000 | |
| | 70000 . | <i>Outras Transferências de Convênios ou Instrumentos Congêneres da União</i> | | | | | | 8,26 |
| 21 | 4.4.90.52.01 | EQUIPAMENTOS E MATERIAL PERMANENTE | F | 2.000.000 | | | | |
| | 12.365.3003.3006 | ATIVIDADES EM SERVIÇOS COM EDUCAÇÃO INFANTIL | | | | | 1.900.000 | |
| | 70000 . | <i>Outras Transferências de Convênios ou Instrumentos Congêneres da União</i> | | | | | | 2,48 |
| 22 | 3.3.90.30.01 | MATERIAL DE CONSUMO | F | 600.000 | | | | 2,06 |
| 23 | 3.3.90.32.01 | MATERIAL,BEM OU SERVIÇO P/DISTR GRATUITA | F | 500.000 | | | | 2,06 |
| 24 | 3.3.90.36.01 | OUTROS SERVIÇOS DE TERCEIROS - PESSOA FÍSICA | F | 500.000 | | | | 1,24 |
| 25 | 3.3.90.39.01 | OUTROS SERVIÇOS DE TERCEIROS - PESSOA JURÍDICA | F | 300.000 | | | | |
| | 15.451.3007.1004 | PAVIMENTAÇÃO ASFALTICA EM MUNICIPIOS CONVENIADOS | | | | | 2.000.000 | |
| | 70000 . | <i>Outras Transferências de Convênios ou Instrumentos Congêneres da União</i> | | | | | | 8,26 |
| 26 | 4.4.90.51.01 | OBRAS E INSTALAÇÕES | F | 2.000.000 | | | | |
| | 15.451.3007.1005 | PAVIMENTAÇÃO ASFALTICA - CONVENIO COM ESTADO | | | | | 2.000.000 | |
| | 70100 . | <i>Outras Transferências de Convênios ou Instrumentos Congêneres dos Estados</i> | | | | | | 8,26 |
| 27 | 4.4.90.51.01 | OBRAS E INSTALAÇÕES | F | 2.000.000 | | | | |
| | 16.481.3008.1006 | CONSTRUÇÃO DE CASAS NA ZONA RURAL | | | | | 1.000.000 | |
| | 70000 . | <i>Outras Transferências de Convênios ou Instrumentos Congêneres da União</i> | | | | | | 4,13 |
| 28 | 4.4.90.51.01 | OBRAS E INSTALAÇÕES | F | 1.000.000 | | | | |
| | 16.482.3008.1007 | CONSTRUÇÃO DE CASAS NA ZONA URBANA | | | | | 1.000.000 | |
| | 70000 . | <i>Outras Transferências de Convênios ou Instrumentos Congêneres da União</i> | | | | | | 4,13 |
| 29 | 4.4.90.51.01 | OBRAS E INSTALAÇÕES | F | 1.000.000 | | | | |
| | 18.541.3009.1008 | AQUISIÇÃO DE EQUIPAMENTOS PARA PRESERVAÇÃO E CONSERVAÇÃO AMBIENTAL | | | | | | |



CONSORCIO INTERMUN. DE GESTAO PUB. INTEGRADA NOS MUN. DO BAIXO PARAIBA - COGIVA

3 de 3

ORÇAMENTO PROGRAMA PARA O EXERCÍCIO 2022

QDD - Quadro Detalhado da Despesa


R\$ 1,00

| Nº F. | Código | Especificação | S/F | Projeto | Atividade | Op. Especial | Total | % | |
|---------------------|-------------------------|---|-----|-----------|------------|--------------|------------------|------------|--------|
| | | | | | | | 1.000.000 | | |
| 30 | 70000 . | <i>Outras Transferências de Convênios ou Instrumentos Congêneres da União</i> | | | | | | 4,13 | |
| | 4.4.90.51.01 | OBRAS E INSTALAÇÕES | F | 1.000.000 | | | | | |
| | 18.544.3010.1009 | MELHORIA DOS RECURSOS HIDRICOS | | | | | 1.000.000 | | |
| 31 | 70000 . | <i>Outras Transferências de Convênios ou Instrumentos Congêneres da União</i> | | | | | | 4,13 | |
| | 4.4.90.51.01 | OBRAS E INSTALAÇÕES | F | 1.000.000 | | | | | |
| | 20.608.3011.1010 | PROMOÇÃO DA PRODUÇÃO VEGETAL POR AQUISIÇÃO DE TRATORES E IMPLEMENTOS | | | | | 1.500.000 | | |
| 32 | 70000 . | <i>Outras Transferências de Convênios ou Instrumentos Congêneres da União</i> | | | | | | 6,19 | |
| | 4.4.90.52.01 | EQUIPAMENTOS E MATERIAL PERMANENTE | F | 1.500.000 | | | | | |
| Total Geral: | | | | | 24.223.600 | 0 | 0 | 24.223.600 | 100,00 |

Demonstrativo das Receitas do Orçamento Fiscal e da Seguridade Social - Consolidado (Detalhado)

R\$ 1,00

| Código | Especificação | Total | Fiscal | Seguridade | % |
|-------------------|--|------------|------------|------------|-------|
| | | 123.600 | 123.600 | | 0,51 |
| 1.0.0.0.00.0.0.00 | Receitas Correntes | 123.600 | 123.600 | | 0,51 |
| 1.7.0.0.00.0.0.00 | Transferências Correntes | 123.600 | 123.600 | | 0,51 |
| 1.7.3.0.00.0.0.00 | Transferências dos Municípios e de suas Entidades | 123.600 | 123.600 | | 0,51 |
| 1.7.3.9.00.0.0.00 | Outras Transferências dos Municípios | 123.600 | 123.600 | | 0,51 |
| 1.7.3.9.50.0.0.00 | Transferências de Municípios a Consórcios Públicos | 7.200 | 7.200 | | 0,03 |
| 1.7.3.9.50.0.0.01 | TRANSFERÊNCIAS DE MUNICÍPIOS A CONSÓRCIOS PÚBLICOS | 7.200 | 7.200 | | 0,03 |
| 1.7.3.9.50.0.0.02 | CRUZ DO ESPIRITO SANTO | 7.200 | 7.200 | | 0,03 |
| 1.7.3.9.50.0.0.03 | GURINHEM | 8.400 | 8.400 | | 0,03 |
| 1.7.3.9.50.0.0.04 | INGA | 12.000 | 12.000 | | 0,05 |
| 1.7.3.9.50.0.0.05 | ITABAIANA | 8.400 | 8.400 | | 0,03 |
| 1.7.3.9.50.0.0.06 | JURUPIRANGA | 8.400 | 8.400 | | 0,03 |
| 1.7.3.9.50.0.0.07 | MARI | 8.400 | 8.400 | | 0,03 |
| 1.7.3.9.50.0.0.08 | MOGEIRO | 7.200 | 7.200 | | 0,03 |
| 1.7.3.9.50.0.0.09 | PILAR | 7.200 | 7.200 | | 0,03 |
| 1.7.3.9.50.0.0.10 | RIACHÃO DO POÇO | 8.400 | 8.400 | | 0,03 |
| 1.7.3.9.50.0.0.11 | TRANSFERÊNCIAS DE MUNICÍPIOS A CONSÓRCIOS PÚBLICOS | 7.200 | 7.200 | | 0,03 |
| 1.7.3.9.50.0.0.12 | SAO JOSE DOS RAMOS | 7.200 | 7.200 | | 0,03 |
| 1.7.3.9.50.0.0.13 | SAO MIGUEL DE TAIPU | 12.000 | 12.000 | | 0,05 |
| 1.7.3.9.50.0.0.14 | SAPÉ | 7.200 | 7.200 | | 0,03 |
| 1.7.3.9.50.0.0.15 | SOBRADO | 24.100.000 | 24.100.000 | | 99,49 |
| 2.0.0.0.00.0.0.00 | Receitas de Capital | 24.100.000 | 24.100.000 | | 99,49 |
| 2.4.0.0.00.0.0.00 | Transferências de Capital | 22.100.000 | 22.100.000 | | 91,23 |
| 2.4.1.0.00.0.0.00 | Transferências da União e de suas Entidades | 22.100.000 | 22.100.000 | | 91,23 |
| 2.4.1.4.00.0.0.00 | Transferências de Convênios da União e de suas Entidades | 22.100.000 | 22.100.000 | | 91,23 |
| 2.4.1.4.99.0.0.00 | Outras Transferências de Convênios da União e de Suas Entidades | 22.100.000 | 22.100.000 | | 91,23 |
| 2.4.1.4.99.0.0.01 | OUTRAS TRANSFERÊNCIAS DE CONVÊNIO DA UNIÃO E DE SUAS ENTIDADES | 2.000.000 | 2.000.000 | | 8,26 |
| 2.4.2.0.00.0.0.00 | Transferências dos Estados e do Distrito Federal e de suas Entidades | 2.000.000 | 2.000.000 | | 8,26 |
| 2.4.2.2.00.0.0.00 | Transferências de Convênios dos Estados e DF e de Suas Entidades | | | | |



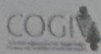
CONSORCIO INTERMUN. DE GESTAO PUB. INTEGRADA NOS MUN. DO BAIXO PARAIBA - COGIVA

ORÇAMENTO PROGRAMA PARA O EXERCÍCIO 2022

Demonstrativo das Receitas do Orçamento Fiscal e da Seguridade Social - Consolidado (Detalhado)

R\$ 1,00

| Código | Especificação | Total | Fiscal | Seguridade | % |
|---------------------|---|-------------------|-------------------|------------|------|
| | | 2.000.000 | 2.000.000 | | 8,26 |
| 2.4.2.2.99.0.0.00 | Outras Transferências de Convênios dos Estados e DF e de Suas Entidades | 2.000.000 | 2.000.000 | | 8,26 |
| 2.4.2.2.99.0.0.01 | OUTRAS TRANSFERÊNCIAS DE CONVÊNIOS DOS ESTADOS E DF E DE SUAS ENTIDADES | | | | |
| TOTAL GERAL: | | 24.223.600 | 24.223.600 | | |



CONSORCIO INTERMUN. DE GESTAO PUB. INTEGRADA NOS MUN. DO BAIXO PARAIBA - COGIVA

ORÇAMENTO PROGRAMA PARA O EXERCÍCIO 2022

Demonstrativo das Despesas Segundo as Categorias Econômicas Fiscal (Consolidado)

R\$ 1,00

| CÓDIGO | ESPECIFICAÇÃO | ELEMENTO DE DESPESA | MODALIDADE DE APLICAÇÃO | GRUPO DE NATUREZA DA DESPESA | CATEGORIAS ECONÔMICAS | % |
|--------------------|--|---------------------|-------------------------|------------------------------|-----------------------|-------|
| 3.0.00.00.00 | DESPESAS CORRENTES | | | | 3.890.440 | 21,83 |
| 3.1.00.00.00 | PESSOAL E ENCARGOS SOCIAIS | | | 63.440 | | 0,36 |
| 3.1.90.00.00 | APLICAÇÕES DIRETAS | | 63.440 | | | 0,36 |
| 3.1.90.11.00 | VENCIMENTOS E VANTAGENS FIXAS ? PESSOAL CIVIL | 52.000 | | | | 0,29 |
| 3.1.90.11.01 | VENCIMENTOS E VANTAGENS FIXAS - PESSOAL CIVIL | 52.000 | | | | 0,29 |
| 3.1.90.13.00 | OBRIGAÇÕES PATRONAIS | 11.440 | | | | 0,06 |
| 3.1.90.13.01 | OBRIGAÇÕES PATRONAIS | 11.440 | | | | 0,06 |
| 3.3.00.00.00 | OUTRAS DESPESAS CORRENTES | | | 3.827.000 | | 21,47 |
| 3.3.90.00.00 | APLICAÇÕES DIRETAS | | 3.827.000 | | | 21,47 |
| 3.3.90.30.00 | MATERIAL DE CONSUMO | 1.202.000 | | | | 6,74 |
| 3.3.90.30.01 | MATERIAL DE CONSUMO | 1.202.000 | | | | 6,74 |
| 3.3.90.32.00 | MATERIAL DE DISTRIBUIÇÃO GRATUITA | 1.000.000 | | | | 5,61 |
| 3.3.90.32.01 | MATERIAL,BEM OU SERVIÇO P/DISTR GRATUITA | 1.000.000 | | | | 5,61 |
| 3.3.90.33.00 | PASSAGENS E DESPESAS COM LOCOMOÇÃO | 5.000 | | | | 0,03 |
| 3.3.90.33.01 | PASSAGENS E DESPESAS COM LOCOMOÇÃO | 5.000 | | | | 0,03 |
| 3.3.90.35.00 | SERVIÇOS DE CONSULTORIA | 5.000 | | | | 0,03 |
| 3.3.90.35.01 | SERVIÇOS DE CONSULTORIA | 5.000 | | | | 0,03 |
| 3.3.90.36.00 | OUTROS SERVIÇOS DE TERCEIROS ? PESSOA FISICA | 1.005.000 | | | | 5,64 |
| 3.3.90.36.01 | OUTROS SERVIÇOS DE TERCEIROS - PESSOA FISICA | 1.005.000 | | | | 5,64 |
| 3.3.90.39.00 | OUTROS SERVIÇOS DE TERCEIROS ? PESSOA JURIDICA | 610.000 | | | | 3,42 |
| 3.3.90.39.01 | OUTROS SERVIÇOS DE TERCEIROS - PESSOA JURIDICA | 610.000 | | | | 3,42 |
| 4.0.00.00.00 | DESPESA DE CAPITAL | | | | 13.933.160 | 78,17 |
| 4.4.00.00.00 | INVESTIMENTOS | | | 13.933.160 | | 78,17 |
| 4.4.90.00.00 | APLICAÇÕES DIRETAS | | 13.933.160 | | | 78,17 |
| 4.4.90.51.00 | OBRAS E INSTALAÇÕES | 8.000.000 | | | | 44,88 |
| 4.4.90.51.01 | OBRAS E INSTALAÇÕES | 8.000.000 | | | | 44,88 |
| 4.4.90.52.00 | EQUIPAMENTOS E MATERIAL PERMANENTE | 5.933.160 | | | | 33,29 |
| 4.4.90.52.01 | EQUIPAMENTOS E MATERIAL PERMANENTE | 5.933.160 | | | | 33,29 |
| TOTAL GERAL | | | | | 17.823.600 | |